

ภาคผนวก

ภาคผนวก ก
การติดตั้งระบบ

การติดตั้งระบบ

ก่อนที่ทางร้าน ADCOM&Systems จะสามารถใช้งานระบบได้ จะต้องมีการติดตั้งระบบให้กับทางร้าน ADCOM&Systems เพื่อให้สามารถใช้งานเว็บไซต์นี้ได้ เราต้องติดตั้งให้เครื่องใดเครื่องหนึ่งเป็นเครื่องให้บริการ ในขั้นตอนนี้จะต้องจำลองเครื่องเป็นเครื่อง Server โดยใช้โปรแกรม Xampp Version 3.2.1 แล้วทำการคัดลอกไฟล์ทั้งหมดของโปรแกรมเราจากซีดีไปไว้ที่ไดเรกทอรีของเครื่อง Server และทำการ Import ฐานข้อมูลเข้า โดยจะมีขั้นตอนการติดตั้งระบบ 3 ขั้นตอนดังต่อไปนี้

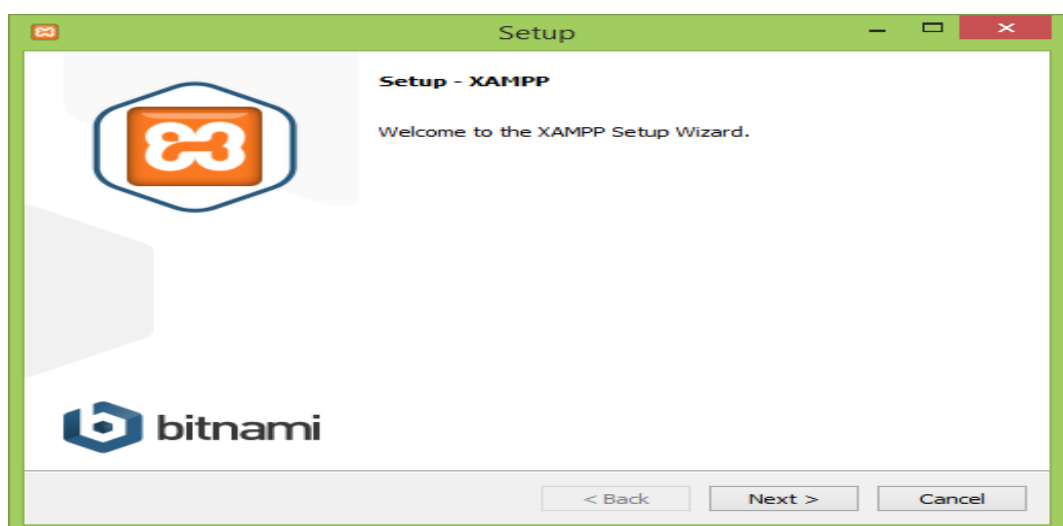
- การติดตั้งโปรแกรม Xampp Version 3.2.1
- การติดตั้งฐานข้อมูล

1. การติดตั้งโปรแกรม Xampp Version 3.2.1

ขั้นตอนการติดตั้งโปรแกรม Xampp Version 3.2.1 มีดังนี้

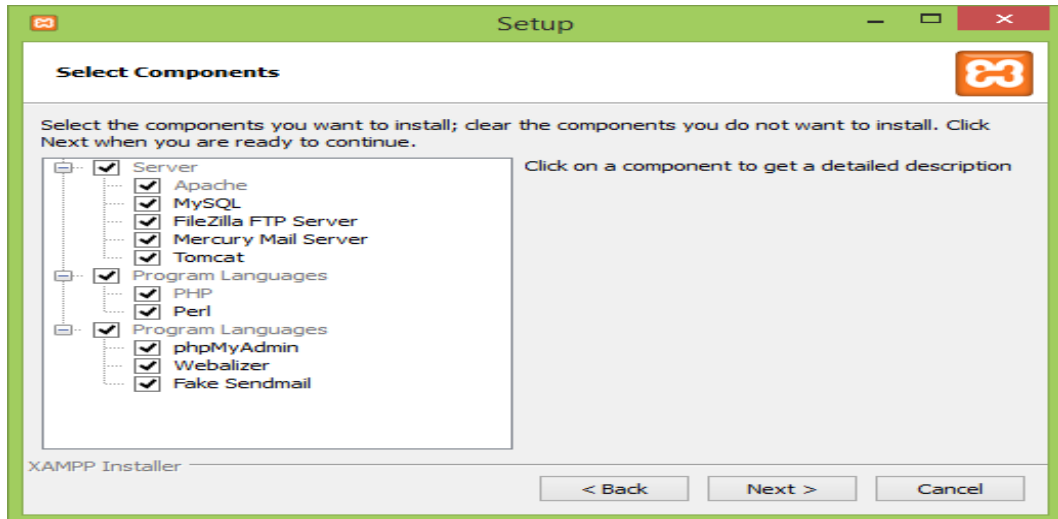
1.1 เปิดโปรแกรม สามารถติดตั้งโปรแกรมนี้ได้จากแผ่นซีดี หรือดาวน์โหลดโปรแกรม Xampp ได้จาก [www. Xampp.com](http://www.Xampp.com)

1.2 ดับเบิลคลิกไฟล์ Xampp Version 3.2.1 ดังภาพที่ ก.1



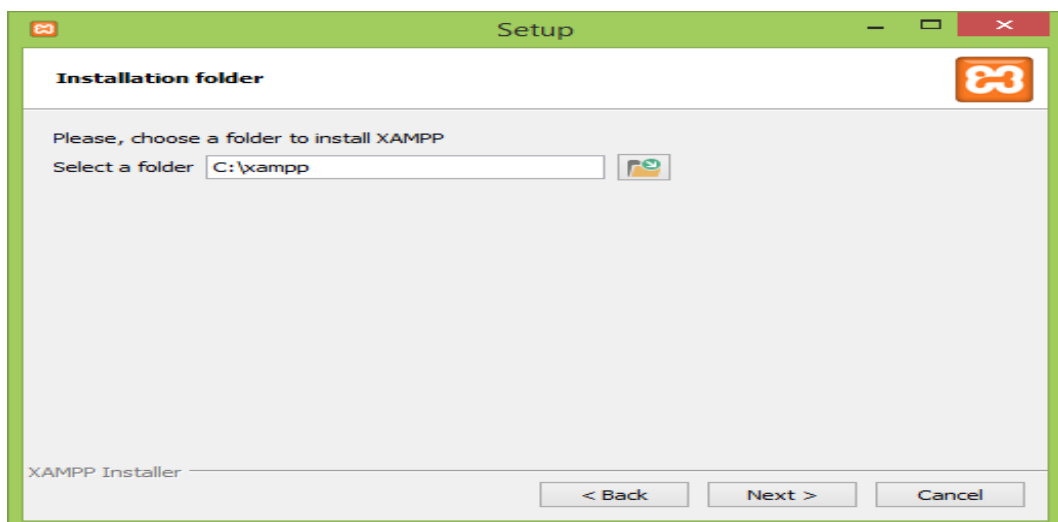
ภาพที่ ก.1 ไฟล์ Xampp Version 3.2.1

1.3 หน้าจอจะปรากฏ Xampp Version 3.2.1 – Select Components Setup Wizard เป็นข้อความเลือกการติดตั้ง ให้คลิกปุ่ม Next ได้เลย ดังภาพที่ ก.2



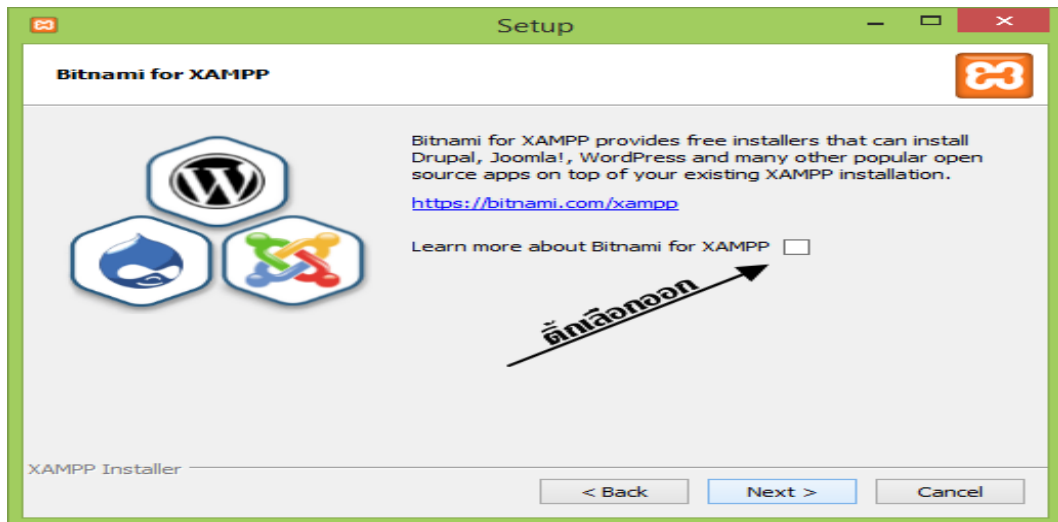
ภาพที่ ก.2 ขั้นตอนการติดตั้งโปรแกรม Xampp Version 3.2.1

1.4 กดปุ่ม Next หน้าจอ Xampp Version 3.2.1 เป็นการเลือกโฟลเดอร์ที่ใช้ในการติดตั้ง Xampp โดยค่าดีฟอลต์จะเลือกติดตั้งที่โฟลเดอร์ C:\ Xampp ดังภาพที่ ก.3



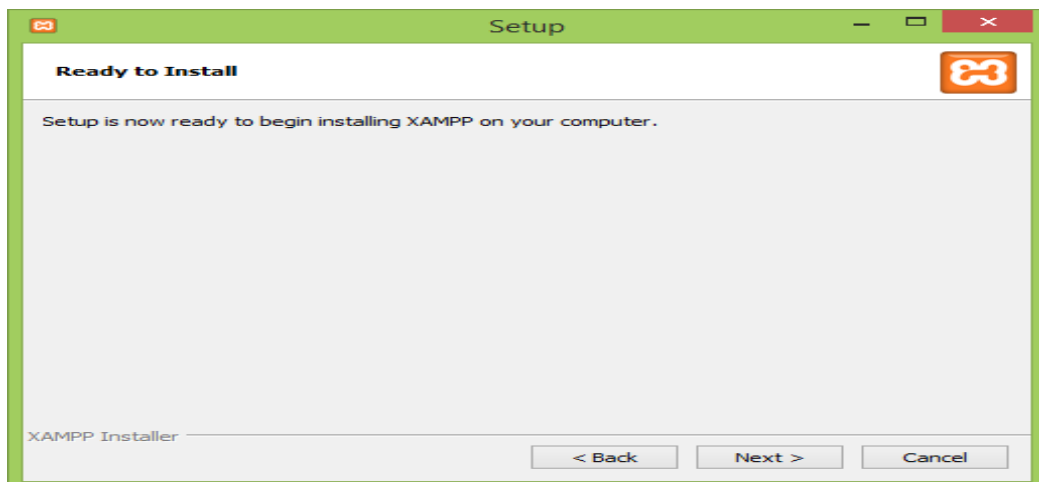
ภาพที่ ก.3 เลือกโฟลเดอร์ที่ทำการติดตั้ง

1.5 คลิกปุ่ม Learn more about Bitnami for XAMPP เป็นการเลือกเมื่อเราไม่ต้องการติดตั้งเครื่องมือเพิ่มเติม ก็คลิกปุ่ม Next ดังภาพที่ ก.4



ภาพที่ ก.4 การเลือกยกเลิกเครื่องมือเพิ่มเติม

1.6 คลิกปุ่ม Next หน้าจอ Xampp Version 3.2.1 เป็นการยอมรับการติดตั้ง
คลิกปุ่ม Next ดังภาพที่ ก.5



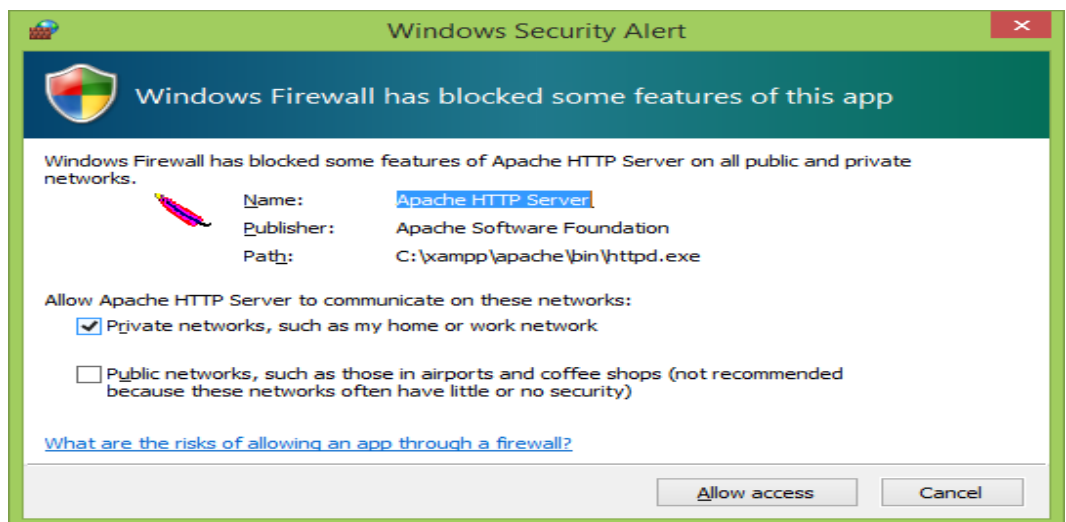
ภาพที่ ก.5 การเลือก Next เพื่อการติดตั้ง

1.7 คลิกปุ่ม Next เพื่อทำการติดตั้ง ดังภาพที่ ก.6



ภาพที่ ก.6 หน้าจอแสดงการกำหนดค่าคอนฟิกค่าของ MySQL Database

1.8 หน้าจอ Xampp Version 3.2.1 ให้กด Allow Access เพื่อให้ Apache สามารถทำงานร่วมกับ Windows Security ได้ ดังภาพที่ ก.7



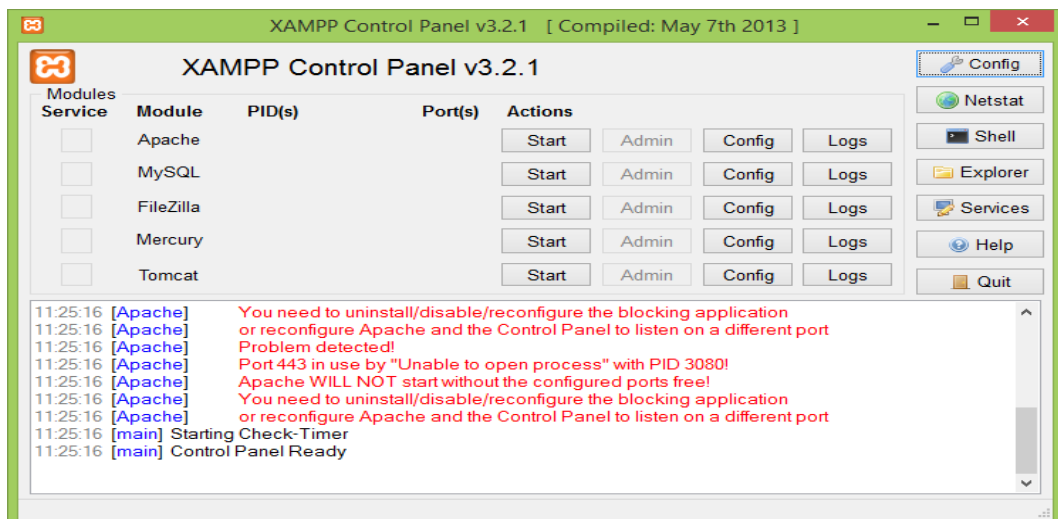
ภาพที่ ก.7 การกำหนดค่าคอนฟิกค่า Apache Web Server

1.9 คลิกปุ่ม Finish หน้าจอ Xampp Version 3.2.1 จะเสร็จสิ้นการติดตั้ง XAMPP ให้ทำการรีสตาร์ทเครื่องก่อนใช้งาน 1 ครั้ง ดังภาพที่ ก.8



ภาพที่ ก.8 หน้าจอเสร็จสิ้นการติดตั้ง Xampp Version 3.2.1

1.10 หน้าจอ Xampp Version 3.2.1 – MySQL Server Configuration เป็นการระบุรายละเอียดของโปรแกรมฐานข้อมูล MySQL ดังภาพที่ ก.9



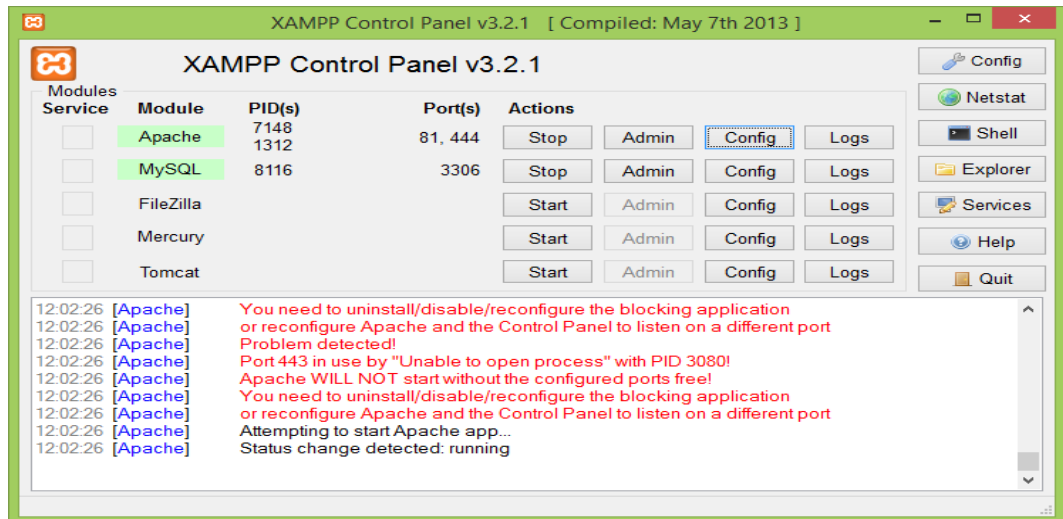
ภาพที่ ก.9 หน้าจอแสดงการกำหนดค่าคอนฟิกค่าของ MySQL Database

1.11 หน้าจอ Xampp Control Panel Version 3.2.1 – MySQL Server Configuration

Start Apache เพื่อเริ่มโปรแกรม Apache

Start MySQL เพื่อเริ่มโปรแกรม MySQL

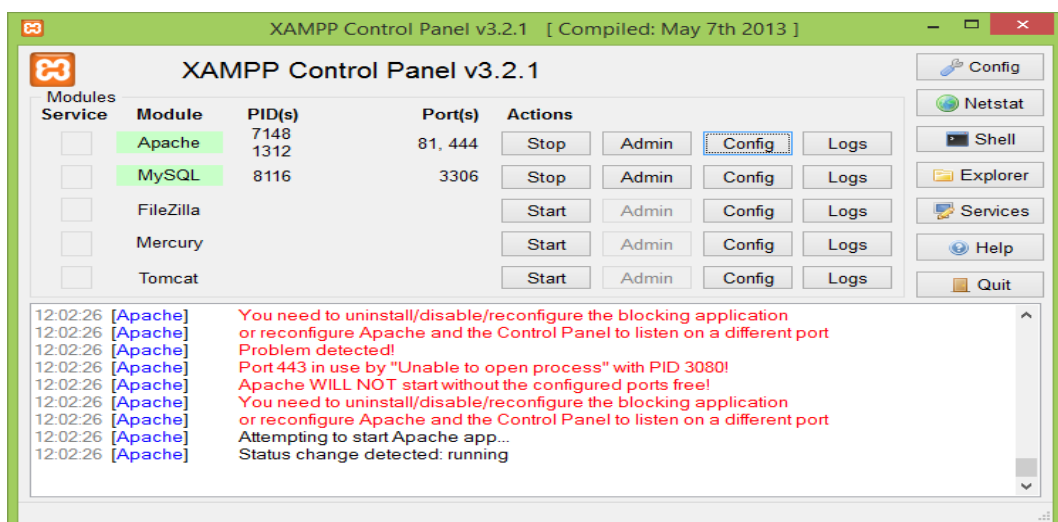
ซึ่งโปรแกรมทั้งสองนี้จะทำงานเป็นลักษณะ Service คือจะทำงานเมื่อเรากด Start เพื่อให้โมดูลทำงาน ดังภาพที่ ก.10



ภาพที่ ก.10 หน้าจอขั้นตอนสิ้นสุดการติดตั้งโปรแกรม Xampp Version 3.2.1

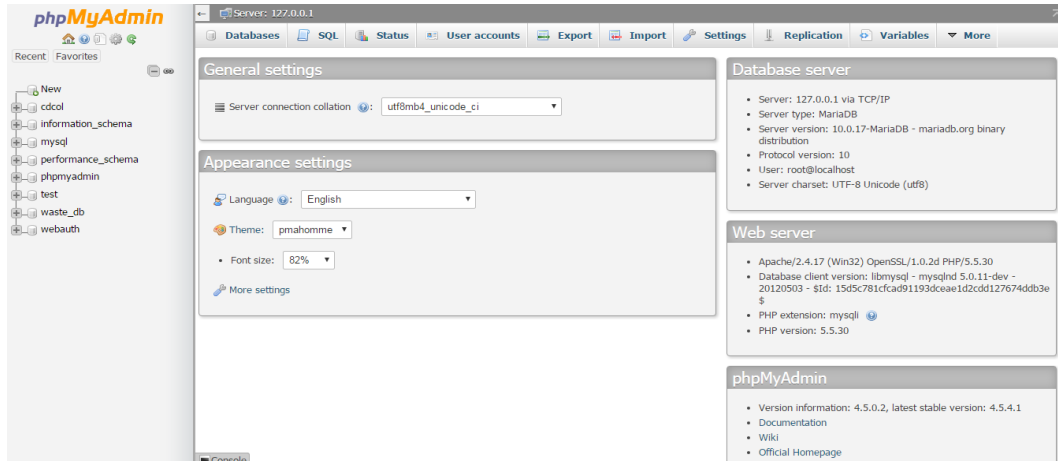
1.12 ทำการทดสอบโปรแกรม

เพื่อตรวจสอบการทำงานว่าเราได้ลง Xampp อย่างถูกต้องเรียบร้อยแล้ว กดที่ MySQL Admin ดังภาพที่ ก.11



ภาพที่ ก.11 หน้าจอ Xampp Control Panel

1.13 ทดสอบโปรแกรม หน้าจอเว็บของPHP MyAdmin เสร็จสิ้นการติดตั้ง Xampp ดังภาพที่ ก.12

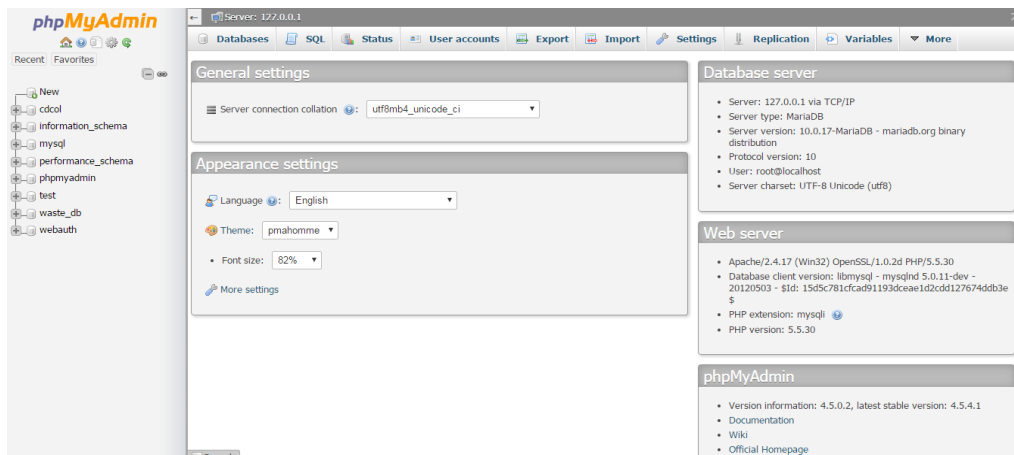


ภาพที่ ก.12 หน้าจอของ PHP MyAdmin

2. ขั้นตอนการติดตั้งฐานข้อมูล

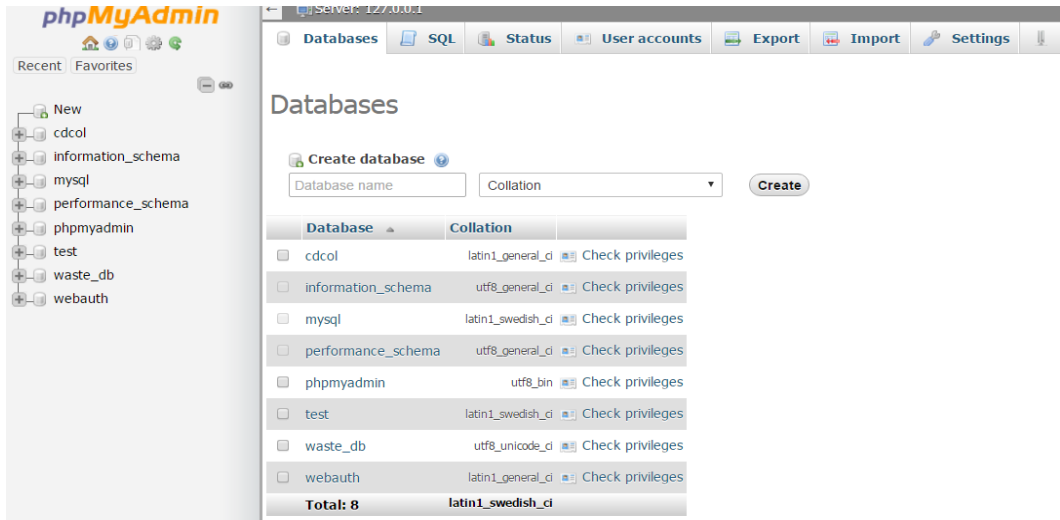
โดยขั้นตอนการติดตั้งฐานข้อมูลจะมีดังต่อไปนี้

2.1 ทำการเปิด Web Browser ขึ้นมาแล้วไปที่ localhost/phpmyadmin



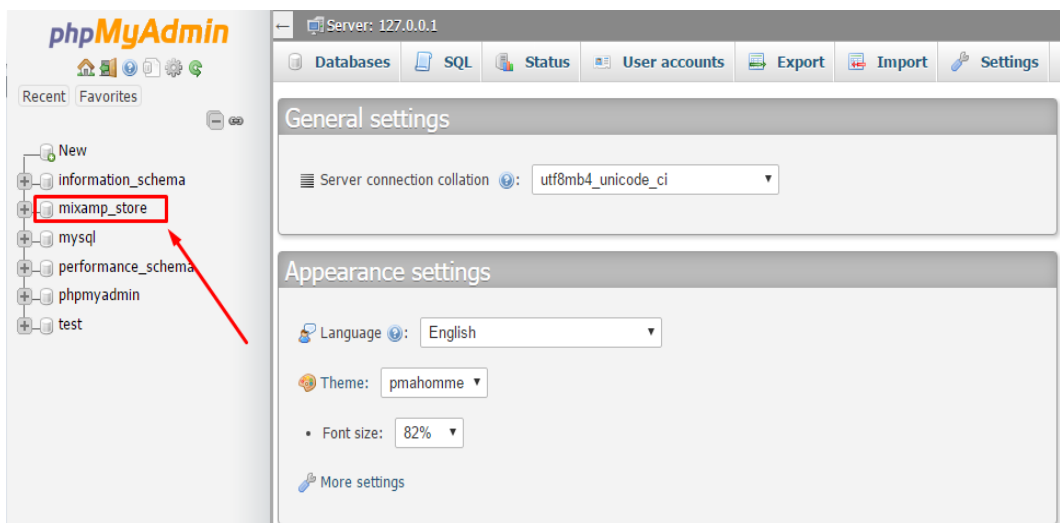
ภาพที่ ก.13 หน้าแรกของ localhost/phpmyadmin

2.2 คลิกที่ New Database จะปรากฏหน้าจอเพื่อให้เราสร้างฐานข้อมูลจากนั้น กด Create ดังภาพที่ ก.14



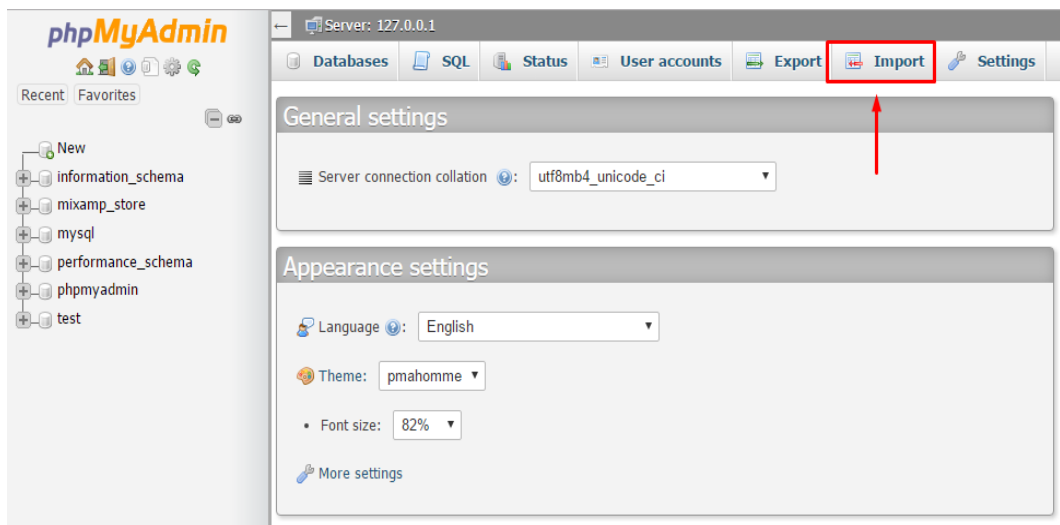
ภาพที่ ก.14 หน้าจอเพื่อให้สร้างฐานข้อมูล

2.3 เมื่อ กด Create จะได้ฐานข้อมูลและสามารถสร้างตารางได้เลย ดังภาพที่ ก.15



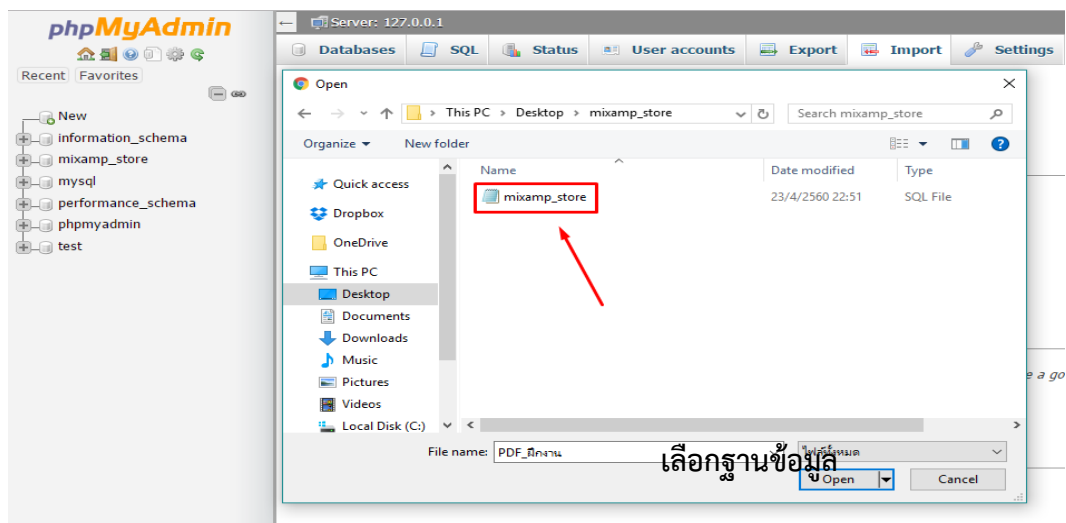
ภาพที่ ก.15 ระบบการจัดเก็บไฟล์ Apache PHP MySQL

2.4 ให้คลิกที่ Import



ภาพที่ ก.16 การ Import ฐานข้อมูล

2.5 เมื่อคลิก Import ให้คลิกเลือกไฟล์ ไปหาไฟล์ฐานข้อมูลที่แผ่นซีดี ไฟล์ที่อยู่ในแผ่นซีดีชื่อว่า mixamp_store แล้วกด Go ก็เป็นอันเสร็จเรียบร้อย



ภาพที่ ก.17 การเลือกไฟล์ฐานข้อมูล

ภาคผนวก ข
คู่มือการใช้ระบบ


คู่มือระบบบริหารจัดการร้านรับติดตั้งกล้องวงจรปิด

ADCOM&Systems

UserName

Password

ภาพที่ ข.1 หน้าจอ Login เข้าสู่ระบบบริหารจัดการร้านรับติดตั้งกล้องวงจรปิด



ภาพที่ ข.2 แถบ menu ระบบบริหารจัดการร้านรับติดตั้งกล้องวงจรปิด

ID	UserName	Password	ชื่อ - นามสกุล	ที่อยู่	เบอร์โทรศัพท์	กำหนดสิทธิ์	EDIT	Delete
1	admin	111111	Anurak	ขอนแก่น	1234567890	1	edit	Delete
11	tonanurak123	090784813	อนุรักษ์ นัชวัฒน์	บุรีรัมย์	935548979	2	edit	Delete
13	member	111111	อนุรักษ์ นัชวัฒน์	สารคาม	1213123123	0	edit	Delete
16	111111	111111	สมชาย มาดี	บุรีรัมย์	935548979	0	edit	Delete
17	asujii	asujii	phakphum rattana	220	191	0	edit	Delete

ภาพที่ ข.3 หน้าจอรายชื่อสมาชิกระบบบริหารจัดการร้านรับติดตั้งกล้องวงจรปิด

ADCOM&SYSTEMS	หน้าแรก
สมัครสมาชิก	
User Name:	<input type="text" value="กรอกUsername"/>
Password:	<input type="text" value="กรอกPassword"/>
ชื่อ-นามสกุล:	<input type="text" value="กรอกชื่อ - นามสกุล"/>
ที่อยู่:	<input type="text" value="กรอกที่อยู่"/>
เบอร์โทรศัพท์:	<input type="text" value="กรอกหมายเลขโทรศัพท์"/>
	<input type="button" value="ยืนยัน"/> <input type="button" value="ยกเลิก"/>

ภาพที่ ข.4 หน้าสมัครสมาชิกระบบบริหารจัดการร้านรับติดตั้งกล้องวงจรปิด

ลำดับ	ชื่อสินค้า	รายละเอียดสินค้า	ราคา	รูปสินค้า	Edit	Delete
22	Hikvision HDTVI 1080P	2 Megapixel high-performance CMOS Analog HD output, up to 1080P resolution True Day/Night, Smart IR Up to 20m IR distance IP66 weatherproof OSD menu Up the Coax(HIKVISION-C protocol) ไม่สามารถใช้กับเครื่องบันทึกระบบ Analog ได้ ต้องใช้ร่วมกับเครื่องบันทึกที่รองรับระบบ HDTVI เท่านั้น	900		EDIT	Delete
21	ชุดโปร กล้อง 2 ล้าน อินฟราเรด 40 เมตร 8 ตัว พร้อมเครื่องบันทึก 8 ช่อง 1 ตัว	H.264 & Dual-stream video compression Support HD-TVI/Analog/IP camera triple hybrid Support both HD-TVI and analog cameras with adaptive access Full channel@720P resolution real-time recording HDMI and VGA output at up to 1920x1080P resolution	38500		EDIT	Delete

ภาพที่ ข.5 หน้าข้อมูลสินค้าระบบบริหารจัดการร้านรับติดตั้งกล้องวงจรปิด

เพิ่มข้อมูลสินค้า

ชื่อสินค้า :

ราคาสินค้า :

ละเอียดสินค้า

อัปโหลด

[กลับหน้าแรก](#)

[เพิ่มสินค้า](#)

[จัดการข้อมูลสินค้า](#)

ภาพที่ ข.6 หน้าเพิ่มข้อมูลสินค้าเข้าระบบบริหารจัดการร้านรับติดตั้งกล้องวงจรปิด

รหัสสินค้า7



ชื่อสินค้า
Hikvision เครื่องบันทึกกล้องวงจรปิด 8 ช่อง DS-7208HQHI-F1/N HDTV1,AHD 2MP
ราคา 3,800.00 บาท

[สั่งซื้อ](#) [รายละเอียด](#)

รหัสสินค้า8



ชื่อสินค้า
HIKVISION ชุดกล้องวงจรปิด 2 MP DS-7208HQHI-F1 + DS-2CE16D0T-IR 8 CH
ราคา 12,900.00 บาท

[สั่งซื้อ](#) [รายละเอียด](#)

รหัสสินค้า9



ชื่อสินค้า
Hikvision Outdoor IR Bullet HDTV Turbo 2 ล้านพิกเซล HD1080p
ราคา 1,190.00 บาท

[สั่งซื้อ](#) [รายละเอียด](#)

รหัสสินค้า10



ชื่อสินค้า
Hikvision Outdoor EXIR Eyeball HDTV Turbo
ราคา 1,301.00 บาท

[สั่งซื้อ](#) [รายละเอียด](#)

รหัสสินค้า13



ชื่อสินค้า
Hikvision ชุดกล้องวงจรปิด 4 ช่อง 2MP
ราคา 5,350.00 บาท

[สั่งซื้อ](#) [รายละเอียด](#)

รหัสสินค้า14



ชื่อสินค้า
Hikvision DVR 4ch
ราคา 1,490.00 บาท

[สั่งซื้อ](#) [รายละเอียด](#)

รหัสสินค้า15



ชื่อสินค้า
Hikvision HDTV Bullet Camera 2
ราคา 1,180.00 บาท

[สั่งซื้อ](#) [รายละเอียด](#)

รหัสสินค้า16



ชื่อสินค้า
Hikvision DVR 4ch DS-7204HQHI-F1/N
ราคา 2,350.00 บาท

[สั่งซื้อ](#) [รายละเอียด](#)

ภาพที่ ข.7 หน้าแสดงรายการสินค้าในระบบบริหารจัดการร้านรับติดตั้งกล้องวงจรปิด

UserID	Username	รูปภาพ	รูปภาพ	รูปภาพ	รูปภาพ	ประเภทสมาชิก	ระยะทาง	ระดับความสูง	เพิ่มเติม	จำนวนจุดติดตั้ง	วันเวลา
16	111111					ธรรมดา	200เมตร	1ชั้น	5555	12 ตัว	2018-03-22 21:58:29
13	member					รอบที่	100เมตร	2ชั้น	www	1 ตัว	2018-03-22 21:59:46

ภาพที่ ข.8 หน้าแบบรับประเมินงานติดตั้งกล้องวงจรปิดระบบบริหารจัดการร้านรับติดตั้งกล้องวงจรปิด

แบบประเมินการติดตั้งกล่องวงจรปิด

UserID

UserName

ถ้าโหลดรูปภาพจุดที่ต้องการติดตั้ง เพื่อให้ทางร้านประเมินให้
รูปภาพจุดที่ต้องการติดตั้ง

ถ้าโหลด

ถ้าโหลด

ถ้าโหลด

เลือกประเภท (แบบร้อยท่อช่วยป้องกันสายขาดหรือชำรุด)

ระยะทาง (เมตร)คำนวณความห่างระหว่างจุดติดตั้งกล้องถึงเครื่องรับสัญญาณ

ระดับความสูง (ขึ้น)ความสูงจุดติดตั้ง ที่ขึ้น(ขึ้นแต่ขวในกรอก 0)

ต้องการติดตั้งจำนวน จุด

เพิ่มเติม

ภาพที่ ข.9 หน้าส่งแบบประเมินงานติดตั้งกล่องวงจรปิดระบบบริหารจัดการร้านรับติดตั้งกล่องวงจรปิด

คุณ member

รูปภาพ	รูปภาพ	รูปภาพ	รูปภาพ	ประเภทของ	ระยะทาง	ระดับความสูง	เพิ่มเติม	จำนวนจุดติดตั้ง	ในเวลาที่	Option
				ร้อยท่อ	100เมตร	2ชั้น	www	1	2018-03-22 21:58:46	ลบ

ภาพที่ ข.10 หน้าตรวจสอบการส่งประเมินของสมาชิกระบบบริหารจัดการร้านรับติดตั้งกล่องวงจรปิด

ประเมินราคาติดตั้ง

site no.

ประเภทสาย	ร้อยท่อ <input type="checkbox"/> เมตรละ	ราคา / เมตร <input type="text" value=""/>	บาท
ระยะทาง	100 เมตร	<input type="text" value=""/>	บาท
ระดับความสูง	2 ชั้น	<input type="text" value=""/>	บาท
		รวมราคาติดตั้ง	<input type="text" value=""/>

ภาพที่ ข.11 หน้าแสดงรายการประเมินราคาติดตั้งระบบบริหารจัดการร้านรับติดตั้งกล่องวงจรปิด

ข้อมูลการติดตั้ง

NumberSite	ประเภทสาย เมตรละ	ราคาเดิ่สาย	คิดเพิ่ม	รวมรวม	
	บาท	0 บาท	บาท	0 บาท	Print...

ภาพที่ ข.12 หน้าแสดงข้อมูลราคาการติดตั้งระบบบริหารจัดการร้านรับติดตั้งกล่องวงจรปิด

adcom&systems

171/106 หมู่ 8 ตำบลท่าตุม อำเภอศรีมหาโพธิ์
จังหวัดปราจีนบุรี 25140
Tel. 037-629639 / 080-8055907

รายการ	จำนวนเงิน
ประเภทเคเบิ้ล เมตรละ ระยะทางรวม 0 เมตร ชนิดคานสูง ชั้น	0 บาท 0 บาท 0 บาท
รวม	0 บาท
ชำระเงิน.....	

Print..

ภาพที่ ข.13 หน้าใบเสร็จงานติดตั้งกล้องวงจรปิดระบบบริหารจัดการร้านรับติดตั้งกล้องวงจรปิด

รหัสสินค้า7**ชื่อสินค้า**

Hikvision เครื่องบันทึกกล้องวงจรปิด 8 ช่อง
DS-7208HQHI-F1/N HDTV1,AHD 2MP

ราคา 3,800.00 บาท

[สั่งซื้อ](#) [รายละเอียด](#)

รหัสสินค้า8**ชื่อสินค้า**

HIKVISION ชุดกล้องวงจรปิด 2 MP DS-
7208HQHI-F1 + DS-2CE16D0T-IR 8 CH

ราคา 12,900.00 บาท

[สั่งซื้อ](#) [รายละเอียด](#)

รหัสสินค้า9**ชื่อสินค้า**

Hikvision Outdoor IR Bullet HDTV Turbo
2 ล้านพิกเซล HD1080p

ราคา 1,190.00 บาท

[สั่งซื้อ](#) [รายละเอียด](#)

รหัสสินค้า10**ชื่อสินค้า**

Hikvision Outdoor EXIR Eyeball HDTV
Turbo

ราคา 1,301.00 บาท

[สั่งซื้อ](#) [รายละเอียด](#)

รหัสสินค้า13**ชื่อสินค้า**

Hikvision ชุดกล้องวงจรปิด 4 ช่อง 2MP

ราคา 5,350.00 บาท

[สั่งซื้อ](#) [รายละเอียด](#)

รหัสสินค้า14**ชื่อสินค้า**

Hikvision DVR 4ch

ราคา 1,490.00 บาท

[สั่งซื้อ](#) [รายละเอียด](#)

รหัสสินค้า15**ชื่อสินค้า**

Hikvision HDTV Bullet Camera 2

ราคา 1,180.00 บาท

[สั่งซื้อ](#) [รายละเอียด](#)


รหัสสินค้า16**ชื่อสินค้า**

Hikvision DVR 4ch DS-7204HQHI-F1/N

ราคา 2,350.00 บาท

[สั่งซื้อ](#) [รายละเอียด](#)

ภาพที่ ข.14 หน้าแสดงรายการสินค้าและเลือกสินค้าที่เหมาะสมสำหรับลูกค้า

ชื่อ - นามสกุล	รูปสินค้า	ชื่อสินค้า	รหัสสินค้า	ราคา	จำนวนที่ต้องการ
हांไม๋ บากจ๋		Hikvision Outdoor IR Bullet HD-TVI Turbo 2 ล้านพิกเซล HD1080p	9	1190	1 ชิ้น

ยืนยันทำรายการ

ภาพที่ ข.15 หน้าส่งสินค้าและกำหนดจำนวนเพื่อให้ลูกค้าประกอบการตัดสินใจ

ตรวจสอบการส่งสินค้า

Username	ชื่อผู้ส่ง	รหัสสินค้า	ชื่อสินค้า	ราคา	จำนวนสินค้า	Option
member	อนุรักษ์ นันวัฒน์	9	Hikvision Outdoor IR Bullet HD-TVI Turbo 2 ล้านพิกเซล HD1080p	1,190.00 บาท	10ชิ้น	รายละเอียด
member	อนุรักษ์ นันวัฒน์	22	Hikvision HD-TVI 1080P	900.00 บาท	4ชิ้น	รายละเอียด
111111	สมชาย มาดี	22	Hikvision HD-TVI 1080P	900.00 บาท	4ชิ้น	รายละเอียด
member	อนุรักษ์ นันวัฒน์	7	Hikvision เครื่องบันทึกกล้องวงจรปิด 8 ช่อง DS-7208HQHI-F1/N HD-TVI/AHD 2MP	3,800.00 บาท	5ชิ้น	รายละเอียด

ภาพที่ ข.16 หน้าจอแสดงสินค้ามาจากการประเมินของทางร้านโดยสามารถเช็คข้อมูลสินค้าได้

แสดงรายละเอียดสินค้า

รหัสสินค้า : 22



ชื่อสินค้า Hikvision HDTVI 1080P

ราคา 900.00 บาท

รายละเอียดสินค้า

2 Megapixel high-performance CMOS Analog HD output, up to 1080P resolution True Day/Night, Smart IR Up to 20m IR distance IP66 weatherproof OSD menu Up the Coax (HIKVISION-C protocol) *ไม่สามารถใช้กับเครื่องบันทึกระบบ Analog *ได้ ต้องใช้ร่วมกับเครื่องบันทึกที่รองรับระบบ HDTVI เท่านั้น

[เพิ่มลงตะกร้าสินค้า](#)

ภาพที่ ข.17 หน้าแสดงข้อมูลสินค้าและสั่งเพิ่มลงตะกร้าสินค้าได้


[กลับไปเลือกสินค้า](#)

ตะกร้าสินค้า						
No.	image	สินค้า	ราคา	จำนวน	รายการ	ลบ
1.		Hikvision HDTVI 1080P	900.00	<input type="text" value="1"/>	900.00	ลบ
Total					900.00	

[คำนวณราคาใหม่](#)
[สั่งซื้อ](#)

ภาพที่ ข.18 หน้าตะกร้าสินค้าให้ลูกค้าระบุจำนวนสินค้าสามารถกลับไปเลือกสินค้าได้หลายรายการ

สั่งซื้อสินค้า				
ลำดับ	สินค้า	ราคา	จำนวน	รวม/รายการ
1	Hikvision HDTV1 1080P	900.00	1	900.00
รวม				900.00

 **confirm cart**

member

อนุรักษ์ นัยวัฒน์

สารคาม

1213123123

[ยืนยันสั่งซื้อ](#)

ภาพที่ ข.19 หน้า confirm จะแสดงรายการสั่งซื้อสินค้าและข้อมูลของผู้สั่งซื้อสินค้า

Username	order_id	name	phone	ยกเลิกการสั่ง	รายการสินค้า / ราคา
member	12	อนุรักษ์ นัยวัฒน์	1213123123	ยกเลิก	รวมเงินต้นสินค้า

ภาพที่ ข.20 หน้าแสดงข้อมูลการสั่งซื้อสินค้าสามารถเช็ครายการสั่งซื้อได้

ข้อมูลการสั่งซื้อ

order_id	รูปสินค้า	จำนวน	ราคารวม	
12		1	900	ชำระสินค้า

ภาพที่ ข.21 หน้าตรวจสอบการการสั่งซื้อสินค้าและยื่นชำระสินค้า

ชำระสินค้า

ชื่อผู้สั่งซื้อ

แจ้งหลักฐานการโอนตามสลิปดังนี้

จำนวนเงิน

เลขบัญชี

วันเวลา

เบอร์โทรศัพท์

ภาพที่ ข.22 หน้าแสดงข้อมูลการยื่นชำระโดยแจ้งหลักฐานการโอนเข้าตามเลขบัญชีของทางร้าน

ตรวจสอบการชำระ

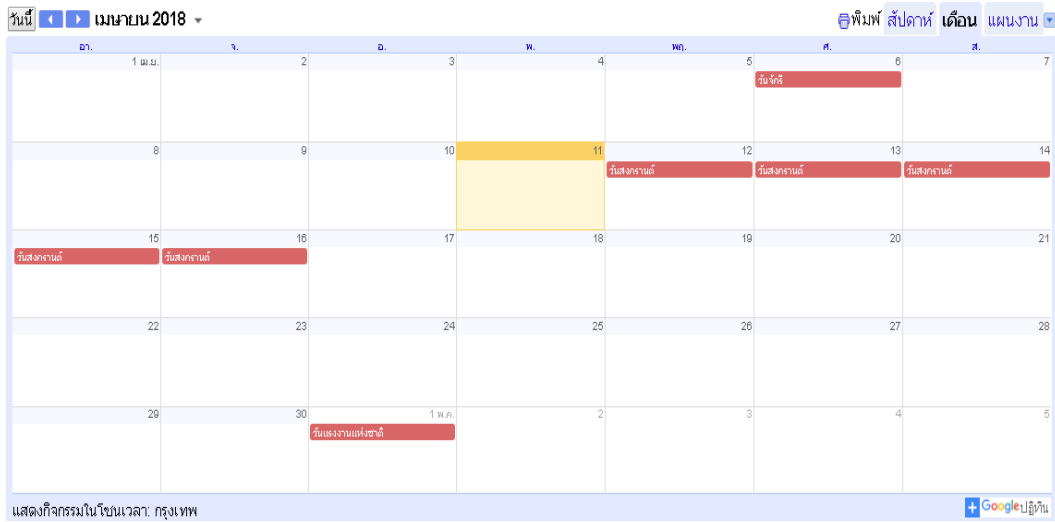
ชื่อผู้ส่ง	จำนวนเงิน	เลขบัญชีที่โอน	วันที่	เวลา	นาที	เบอร์โทรศัพท์	Option
อเมริกัน นัยวัฒน์	11900	308-0-51119-0 กรุงเทพ อเมริกัน นัยวัฒน์	2018-03-22	00	00	1213123123	ลบ
พจนภา	12000	308-0-51119-0 กรุงเทพ อเมริกัน นัยวัฒน์	2018-03-13	15	14	0935548979	ลบ

ภาพที่ ข.23 หน้าแสดงข้อมูลยอดชำระสินค้า

รายการสั่งซื้อ

ลำดับ / ข้อมูล	ชื่อลูกค้า	ที่อยู่	เบอร์โทรศัพท์	เวลา	สถานะ	Option
11	สมชาย มาดี	บุรีรัมย์	935548979	2018-03-22 21:02:04	0	ยืนยันการชำระ ยืนยันการติดตั้ง
12	อเมริกัน นัยวัฒน์	สุพรรณบุรี	1213123123	2018-04-10 23:15:42	1	ยืนยันการชำระ ยืนยันการติดตั้ง

ภาพที่ ข.24 หน้ายืนยันการชำระและยืนยันการติดตั้ง



ภาพที่ ข.25 ปฏิทินจัดคิวงานติดตั้งกล่องวงจรปิด

ประกันสินค้า

ชื่อลูกค้าที่สั่งซื้อสินค้า	<input type="text"/>
ชื่อสินค้า	<input type="text"/>
ระยะประกัน	1 ปี ▼
SerialNumber	<input type="text"/>
<input type="button" value="แสดงข้อมูล"/>	<input type="button" value="บันทึก"/> <input type="button" value="ยกเลิก"/>

ภาพที่ ข.26 หน้าบันทึกประกันสินค้าหลังจากทำการสั่งซื้อสินค้าตาม Order

เช็คประกันสินค้า

[ค้นหา](#)

ลำดับ	ชื่อผู้ส่งสินค้า	ชื่อสินค้า	ระยะเวลาประกันสินค้า	วันเวลาส่งสินค้า	SerialNumber	EDIT	Delete
1	อรุณรักษ์	กล้องชุด 1	2 ปี	2018-04-11 00:05:11	12ysw2322	EDIT	Delete

ภาพที่ ข.27 หน้าแสดงข้อมูลประกันสินค้าสามารถค้นหาได้

สั่งซื้อสินค้า				
ลำดับ	สินค้า	ราคา	จำนวน	รวม/รายการ
1	Hikvision Outdoor IR Bullet HDTVI Turbo 2 ล้านพิกเซล HD1080p	1,190.00	11	13,090.00
2	Hikvision HDTVI 1080P	900.00	4	3,600.00
			รวม	16,690.00

ภาพที่ ข.28 ออกใบเสร็จสินค้า